

## La mortalità per causa in Italia. Anno 2014.

### Uno sguardo d'insieme

*A cura di Valerio Manno, Annamaria Carinci e Susanna Conti*

Nel 2014 in Italia si sono verificati in totale 595.293 decessi che, rapportati all'ammontare della popolazione residente, equivalgono ad un tasso grezzo di mortalità pari a 97.9 per 10.000 residenti (98.3 per le donne e 97,5 per gli uomini). Il noto vantaggio femminile, in termini di maggiore attesa di vita, dà luogo nel 2014 al quadro seguente.

L'età media al decesso è stata di 76,8 anni per gli uomini e di 82,4 anni per le donne, e l'età modale - età in cui si verifica il maggior numero di decessi - è stata di 84 anni per gli uomini e 89 per le donne (**figura 1**). Le donne costituiscono il 52% del totale dei deceduti e gli uomini il 48%.

La mortalità in età pediatrica (ovvero riferita a bambini sotto i 14 anni) rappresenta, per entrambi i generi, meno dell'1% della mortalità totale.

Per ciò che riguarda i decessi nelle età adulte e anziane, occorre evidenziare che, mentre tra le donne ben l'81% delle decedute aveva superato i 74 anni di età, tra gli uomini questa percentuale scende al 66% (**figura 2**).

Le tre principali cause di morte nel nostro Paese sono le malattie cardiovascolari, i tumori e le malattie dell'apparato respiratorio, che complessivamente causano oltre il 70% dei decessi in entrambi i generi (**tabelle 1 e 2, figura 3**). Tuttavia, le cause di decesso non hanno lo stesso peso nelle diverse classi di età e per i due generi (**figura 3**).

**Figura 1. Distribuzione dei decessi per età e genere. Popolazione residente in Italia.  
Anno 2014**

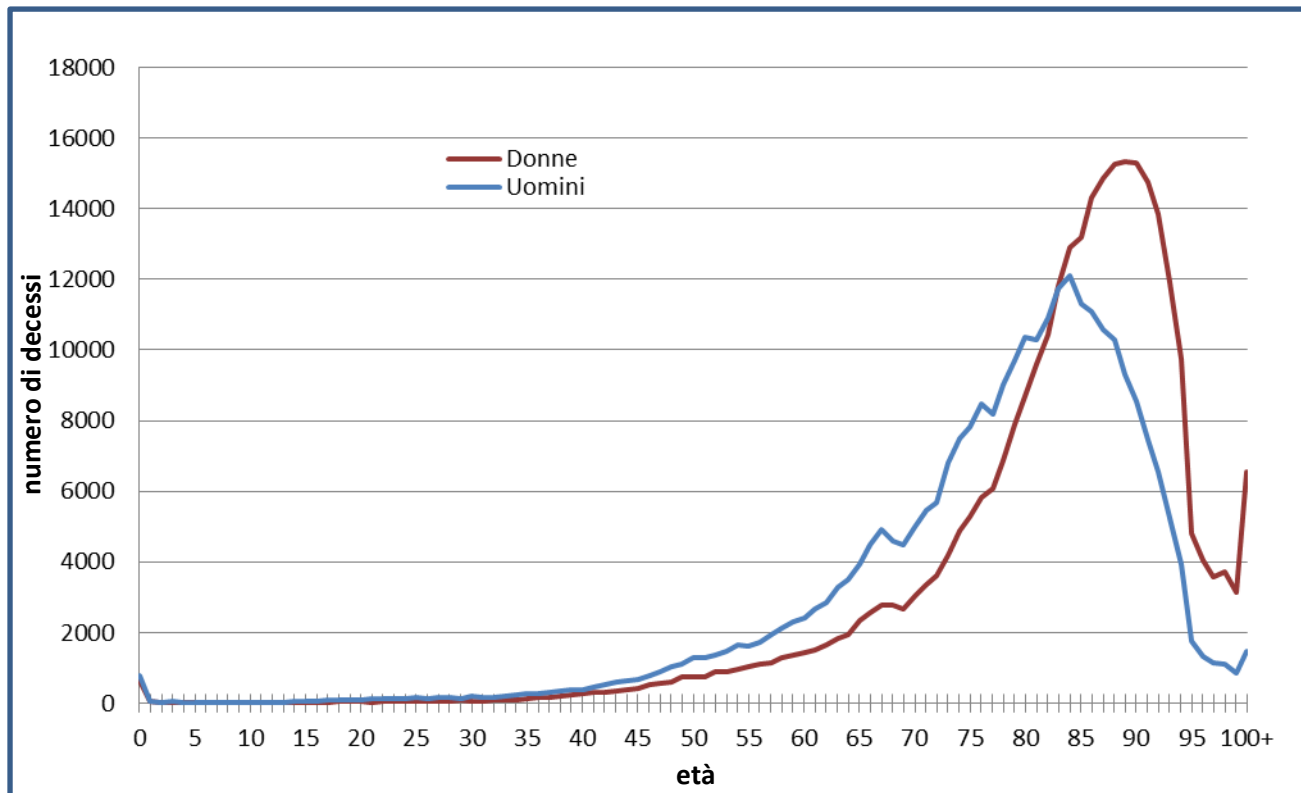


Figura 2. Distribuzione percentuale dei decessi per età e genere. Popolazione residente in Italia. Anno 2014

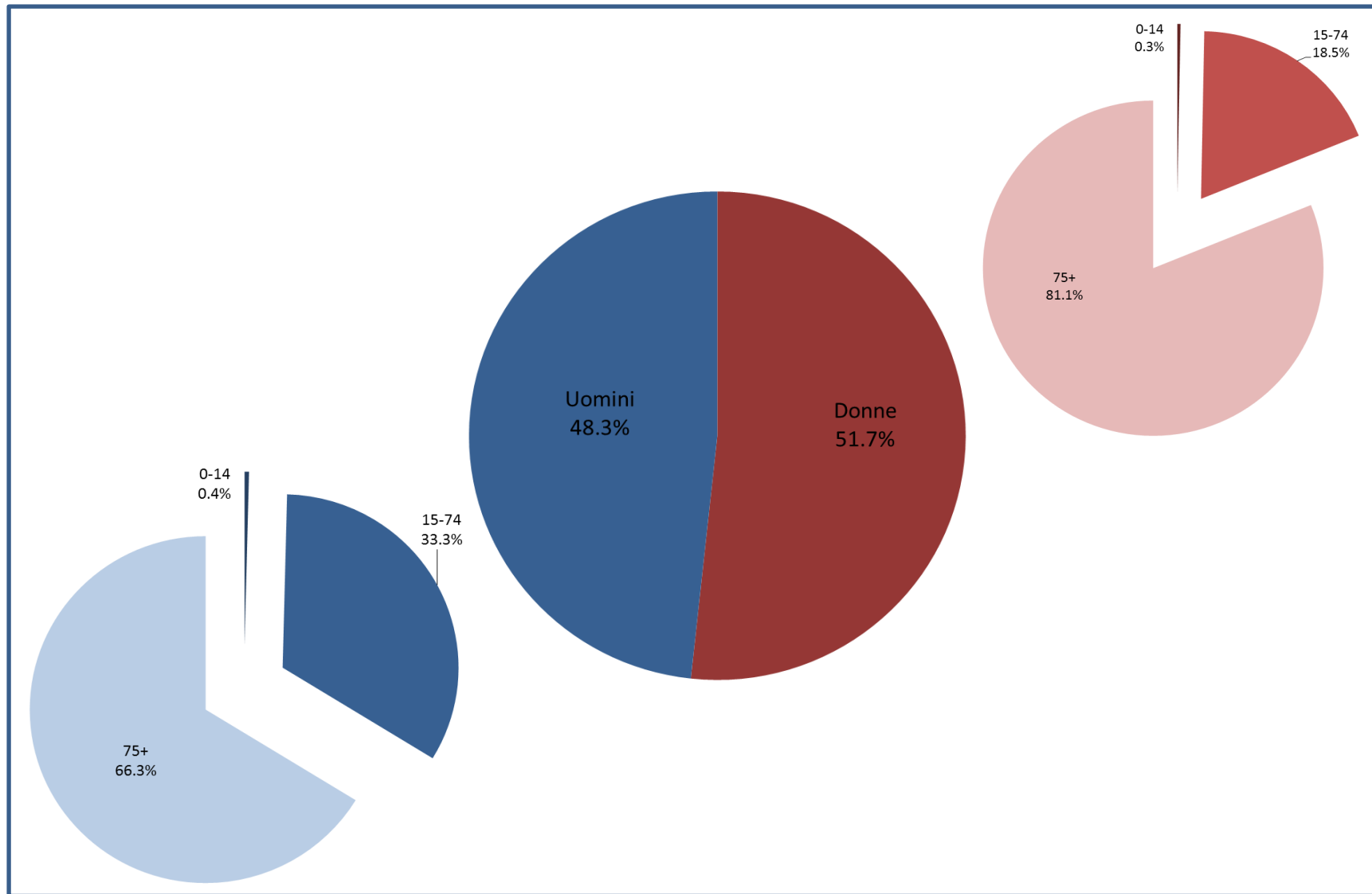
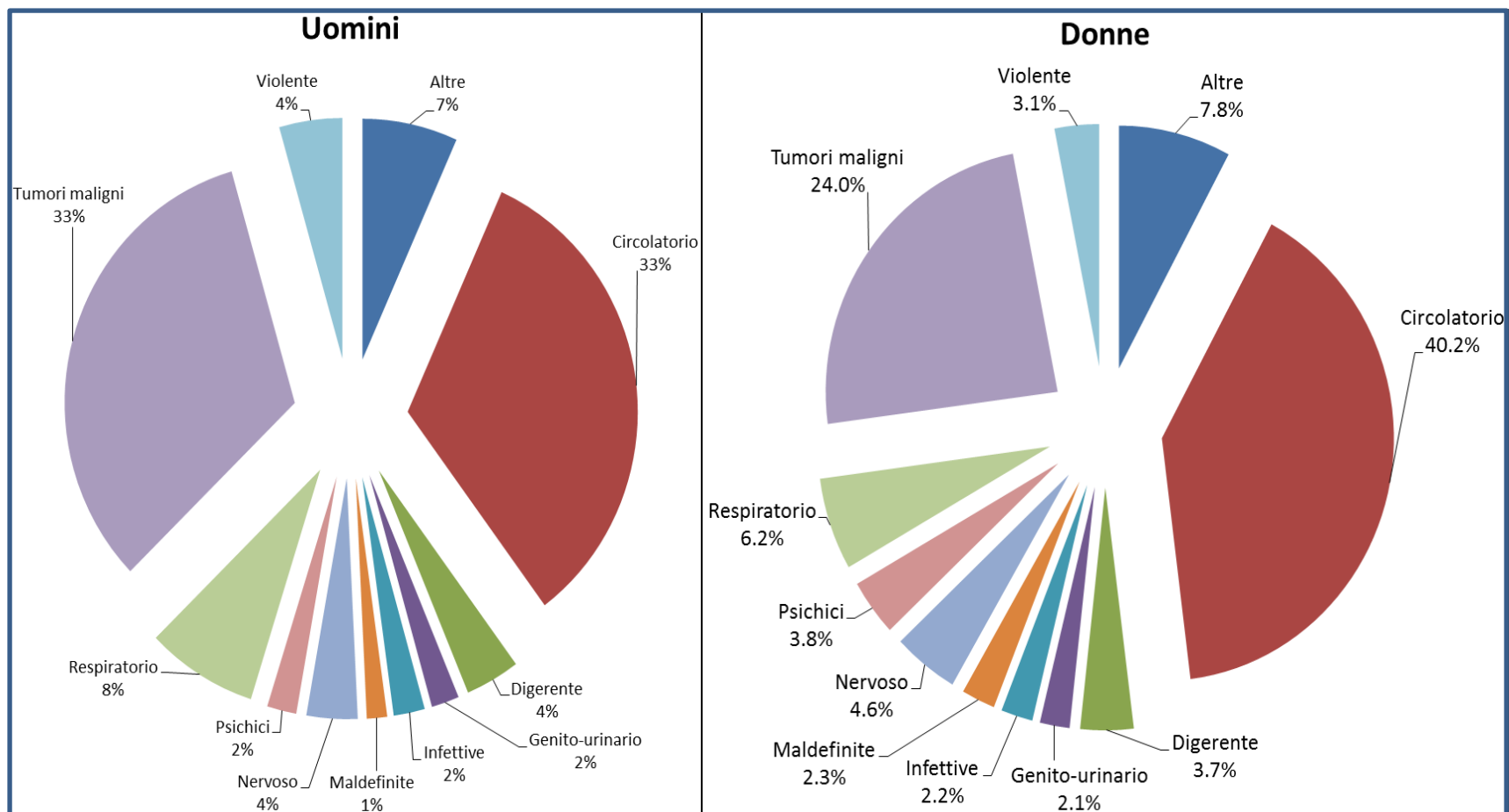


Figura 3. Distribuzioni percentuali delle principali cause di morte. Uomini e donne di tutte le età. Italia 2014



**Tabella 1 - Le principali cause di morte. Uomini residenti in Italia. Anno 2014**

<b>Uomini – tutte le età</b>			
<b>Cause</b>	<b>ICD-10</b>	<b>Decessi</b>	<b>%</b>
Malattie del sistema circolatorio	I00-I99	95299	33
Tumori maligni	C00-C97	94552	33
Malattie del sistema respiratorio	J00-J99	22436	8
Altre		19260	7
Cause violente	V01-Y89	12741	4
Malattie del sistema digerente	K00-K93	10991	4
Malattie del sistema nervoso	G00-G99	10287	4
Malattie infettive	A00-B99	6304	2
Disturbi psichici	F00-F99	5937	2
Malattie del sistema genito-urinario	N00-N99	5608	2
Sintomi e stati morbosi mal definiti	R00-R99	4093	1

**Tabella 2 - Le principali cause di morte. Donne residenti in Italia. Anno 2014**

<b>Donne – tutte le età</b>			
<b>Cause</b>	<b>ICD-10</b>	<b>Decessi</b>	<b>%</b>
Malattie del sistema circolatorio	I00-I99	123718	40
Tumori maligni	C00-C97	73942	24
Altre		24113	8
Malattie del sistema respiratorio	J00-J99	18961	6
Malattie del sistema nervoso	G00-G99	14069	5
Disturbi psichici	F00-F99	11626	4
Malattie del sistema digerente	K00-K93	11400	4
Cause violente	V01-Y89	9535	3
Sintomi e stati morbosi mal definiti	R00-R99	7225	2
Malattie infettive	A00-B99	6806	2
Malattie del sistema genito-urinario	N00-N99	6390	2