

La mortalità per causa in Italia. Anno 2013.

Uno sguardo d'insieme

A cura di Valerio Manno, Annamaria Carinci e Susanna Conti

In Italia, nel 2013, si sono verificati 595.948 decessi, che danno luogo ad un tasso grezzo di mortalità pari a 98,9 per 10.000 residenti (99,2 per le donne e 98,6 per gli uomini).

L'età media al decesso è stata di 76,6 anni per gli uomini e di 82,2 anni per le donne, e l'età modale - età in cui si verifica il maggior numero di decessi - è stata di 83 anni per gli uomini e 89 per le donne (**figura 1**). Le donne costituiscono il 52% del totale dei deceduti e gli uomini il 48% (**figura 2**).

La mortalità in età pediatrica (ovvero riferita a bambini sotto i 14 anni) nel nostro Paese rappresenta una quota minima della mortalità totale (meno dell'1% del totale per entrambi i generi).

La distribuzione dei decessi nelle età adulte e anziane è invece diversa per i due generi: mentre tra le donne l'81% delle decedute aveva superato i 74 anni di età, tra gli uomini questa percentuale scende al 66% (**figura 2**).

Le tre principali cause di morte nel nostro Paese sono le malattie cardiovascolari, i tumori e le malattie dell'apparato respiratorio, che complessivamente causano oltre il 70% dei decessi in entrambi i generi (**tabelle 1 e 2, figura 3**). Tuttavia, le cause di decesso non hanno lo stesso peso nelle diverse classi di età e per i due generi (**figura 3**).

Figura 1. Distribuzione dei decessi per età e genere. Popolazione residente in Italia. Anno 2013

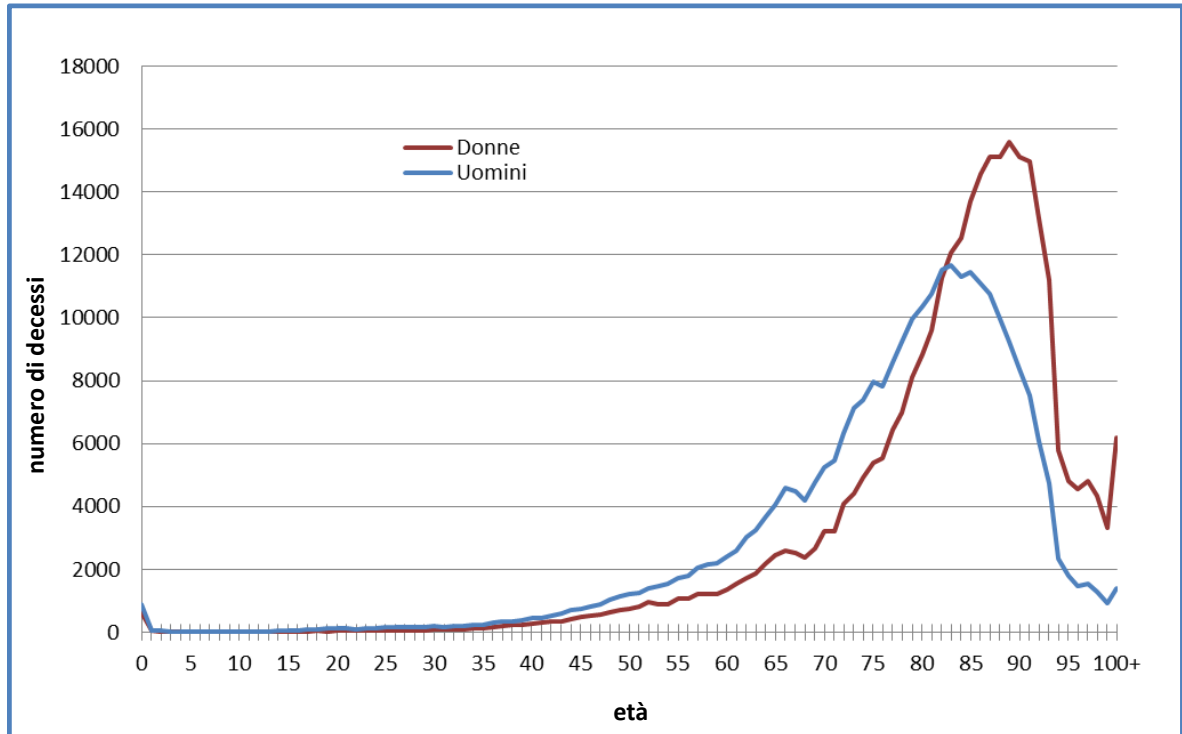


Figura 2. Distribuzione percentuale dei decessi per età e genere. Popolazione residente in Italia. Anno 2013

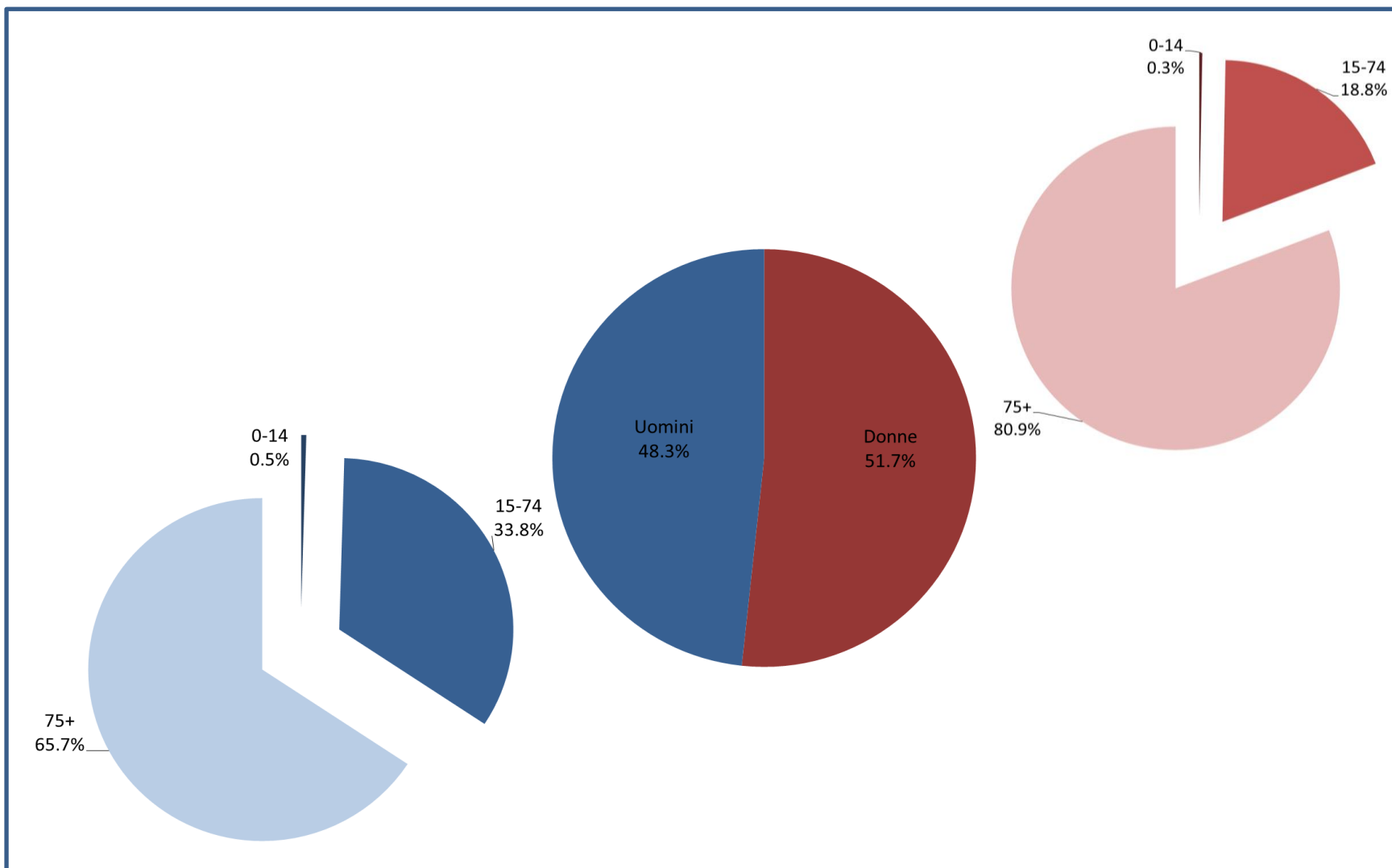


Figura 3. Distribuzioni percentuali delle principali cause di morte. Uomini e donne di tutte le età. Italia 2013

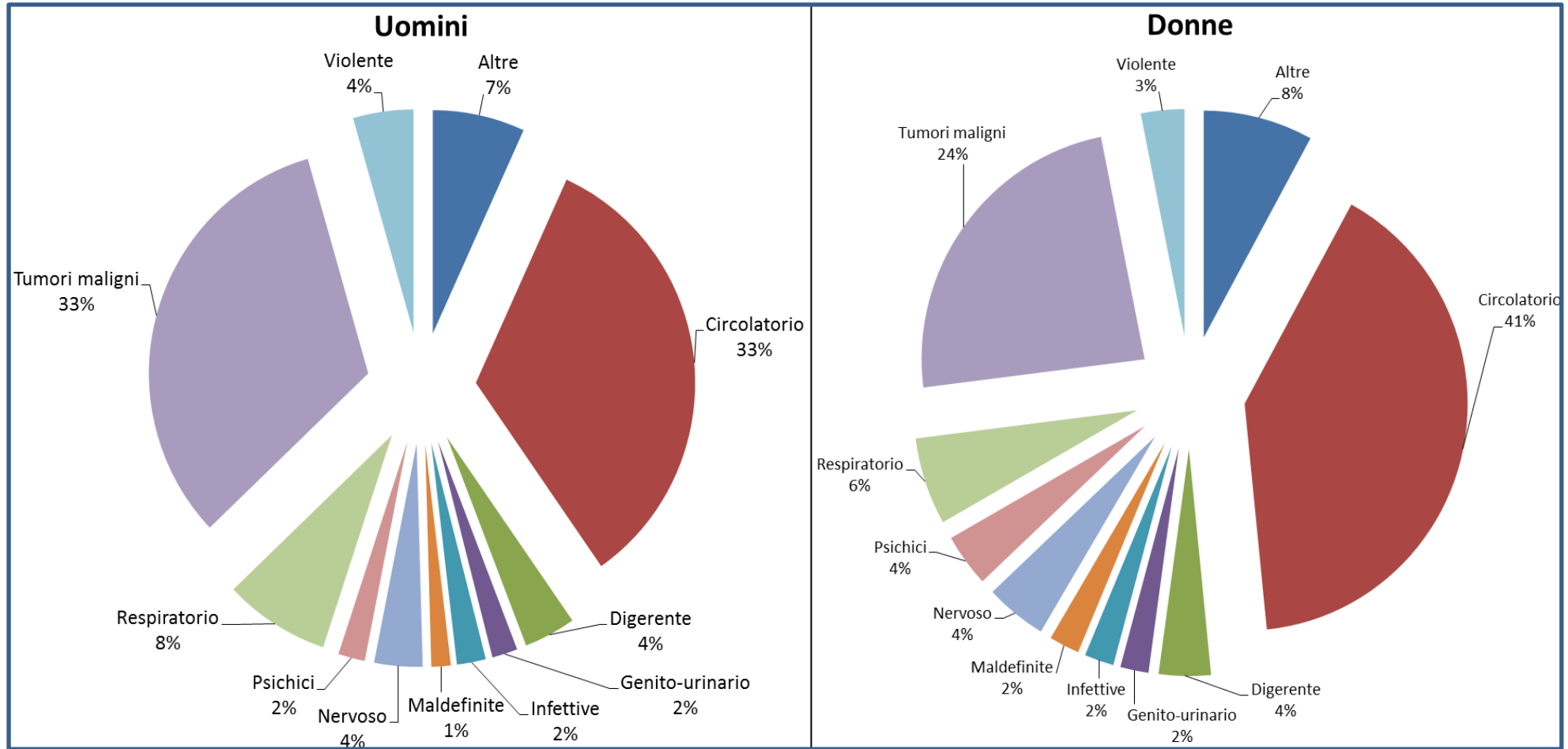


Tabella 1 - Le principali cause di morte. Uomini residenti in Italia. Anno 2013

Uomini – tutte le età			
Cause	ICD-10	Decessi	%
Malattie del sistema circolatorio	I00-I99	96508	34
Tumori maligni	C00-C97	94098	33
Malattie del sistema respiratorio	J00-J99	22404	8
Altre		19546	7
Cause violente	V01-Y89	12817	4
Malattie del sistema digerente	K00-K93	10965	4
Malattie del sistema nervoso	G00-G99	10240	4
Malattie infettive	A00-B99	6135	2
Disturbi psichici	F00-F99	5667	2
Malattie del sistema genito-urinario	N00-N99	5410	2
Sintomi e stati morbosi mal definiti	R00-R99	4097	1

Tabella 2 - Le principali cause di morte. Donne residenti in Italia. Anno 2013

Donne – tutte le età			
Cause	ICD-10	Decessi	%
Malattie del sistema circolatorio	I00-I99	124663	40
Tumori maligni	C00-C97	73454	24
Altre		24475	8
Malattie del sistema respiratorio	J00-J99	19158	6
Malattie del sistema nervoso	G00-G99	13712	4
Disturbi psichici	F00-F99	11678	4
Malattie del sistema digerente	K00-K93	11592	4
Cause violente	V01-Y89	9683	3
Sintomi e stati morbosi mal definiti	R00-R99	6779	2
Malattie infettive	A00-B99	6559	2
Malattie del sistema genito-urinario	N00-N99	6308	2