

# La mortalità per causa in Italia. Anno 2012

## Uno sguardo d'insieme

*A cura di Monica Vichi, Giuseppe Loreto e Susanna Conti*

Nel 2012 in Italia si sono verificati in totale 613.520 decessi, dei quali **609.896** relativi a persone residenti in Italia e 3.624 (0,6%) a persone temporaneamente presenti.

Considerando solo la popolazione residente in Italia, il tasso grezzo di mortalità è stato pari a 102,4 per 10.000 residenti: 103,0 per le donne e 101,9 per gli uomini.

Il noto vantaggio femminile, in termini di maggiore attesa di vita, dà luogo nel 2012 al quadro seguente. L'età media al decesso è stata di 76,5 anni per gli uomini e di 82,2 anni per le donne, e l'età modale - età in cui si verifica il maggior numero di decessi - è stata di 82 anni per gli uomini e 88 per le donne (**figura 1**). Le donne costituiscono il 52% del totale dei deceduti e gli uomini il 48%.

La mortalità infantile nel nostro Paese rappresenta una quota minima della mortalità totale (meno dell'1% del totale per entrambi i generi). Diversa è invece per i due generi la distribuzione dei decessi nelle età adulte e anziane; infatti, mentre tra le donne ben l'81% delle decedute aveva superato i 74 anni di età, tra gli uomini questa percentuale scende al 65% (**figura 2**).

Le tre principali cause di morte nel nostro Paese sono le malattie cardiovascolari, i tumori e le malattie dell'apparato respiratorio, che complessivamente causano oltre il 70% dei decessi in entrambi i generi (**tabelle 1 e 2, figura 3**). Tuttavia, le cause di decesso non hanno lo stesso peso nelle diverse classi di età e per i due generi.

### La mortalità nelle diverse fasce di età

Nella classe di età 0-14 anni la prima causa di morte è rappresentata dalle malformazioni congenite e malattie e condizioni morbose di origine perinatale che sono causa di poco meno del 60% dei decessi sia tra gli uomini che tra le donne. Al secondo posto troviamo per entrambi i generi i

tumori (circa l'8% dei decessi), mentre la terza causa di morte per le bambine e adolescenti è rappresentata dalle malattie cardiovascolari (5,5%) mentre per i maschi è rappresentata dalle cause violente (7,5%) .

Nella classe di età 15-74 anni le prime due cause di decesso per entrambi i generi sono i tumori (44,6% tra gli uomini e 52,5% tra le donne) e le malattie cardiovascolari (24,1% e 19,4% rispettivamente per uomini e donne); la terza causa di decesso in questa fascia di età è rappresentata, per le donne, dalle malattie dell'apparato digerente (4,1%); mentre, per gli uomini sono le cause violente (7,6%) a collocarsi al terzo posto della graduatoria delle cause di morte più frequenti.).

Infine, tra gli ultrasessantacinquenni la prima causa di decesso è rappresentata dalle malattie cardiovascolari che causano il 39,0% dei decessi tra gli uomini e il 46,3% tra le donne di questa fascia di età; al secondo posto troviamo i tumori (26,2% e 16,5% rispettivamente) e al terzo posto le malattie dell'apparato respiratorio (10,1% dei decessi maschili e 7% di quelli femminili) .

Figura 1. Distribuzione dei decessi per età e genere. Popolazione residente in Italia. Anno 2012

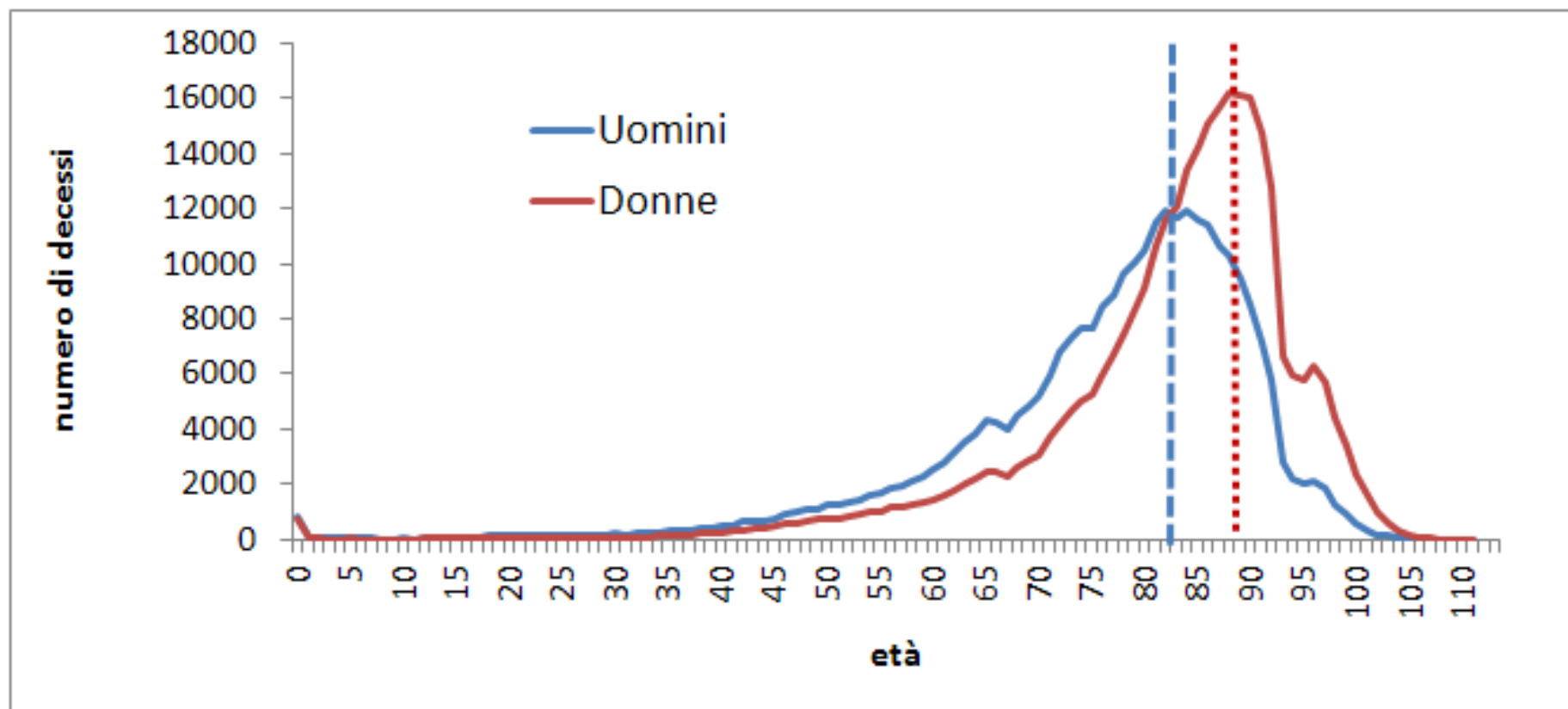


Figura 2. Distribuzione percentuale dei decessi per età e genere. Popolazione residente in Italia. Anno 2012

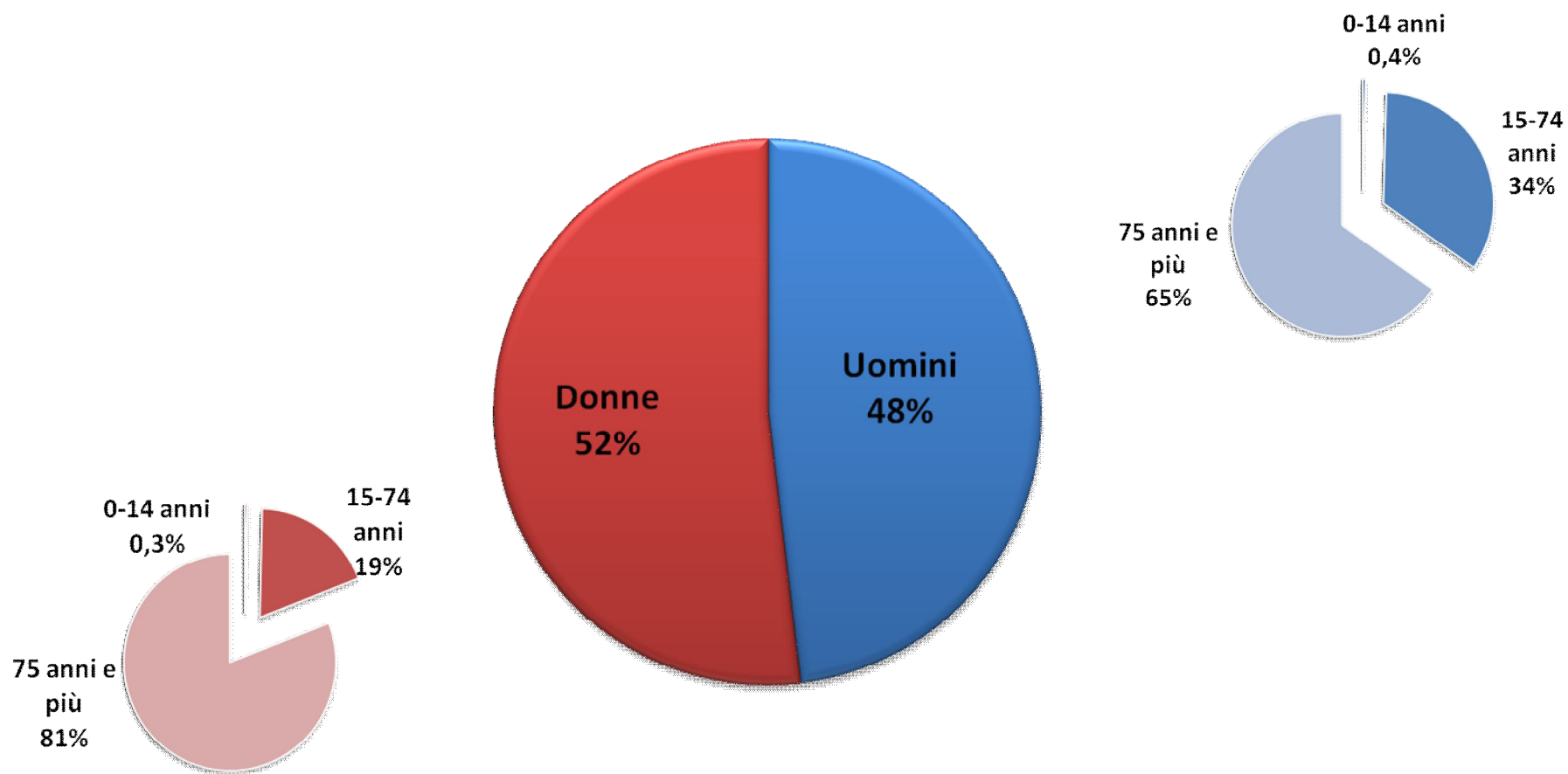


Figura 3. Distribuzioni percentuali delle principali cause di morte. Uomini e donne di tutte le età. Italia 2012

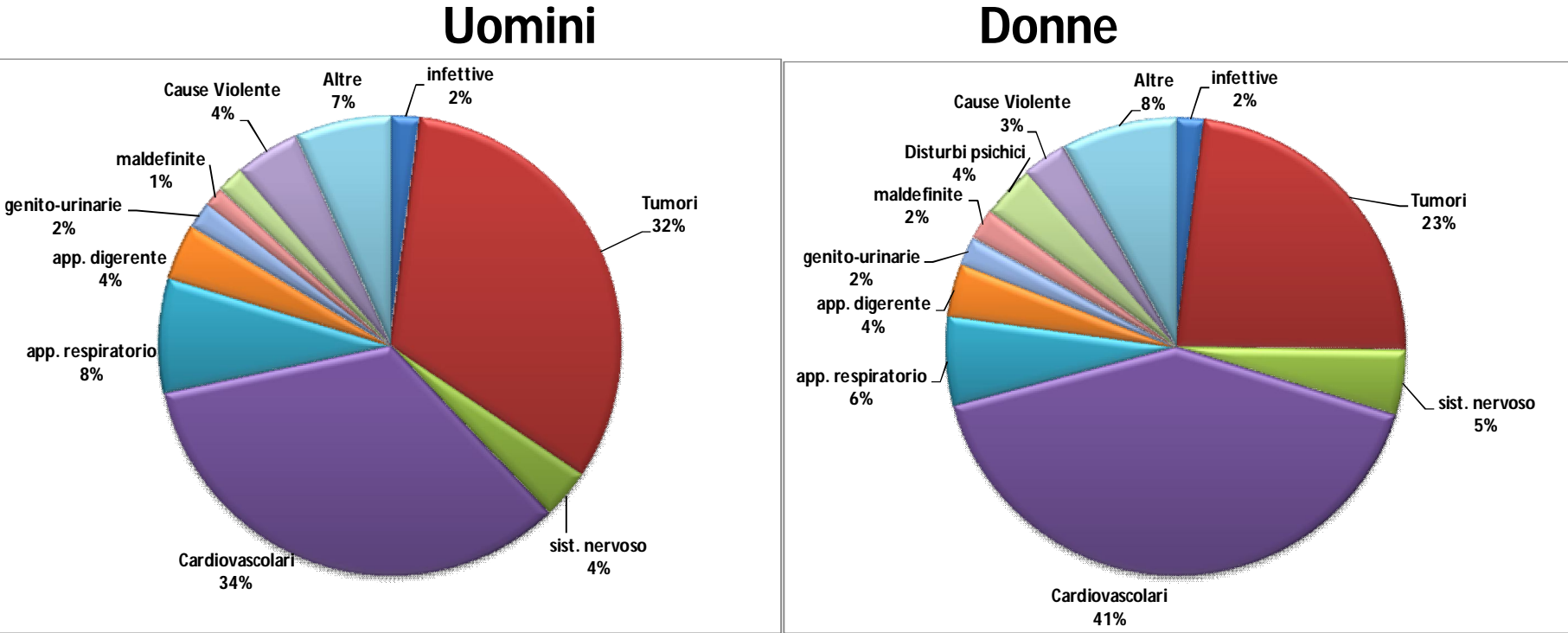


Tabella 1.

## UOMINI – Tutte le età

Cause	Codici ICD 10	Decessi	%	GRADUATORIA
<b>Malattie infettive</b>	<b>A00-B99</b>	<b>6089</b>	<b>2,1</b>	<b>VII</b>
<b>Tumori maligni</b>	<b>C00-c97</b>	<b>95059</b>	<b>32,4</b>	<b>II</b>
<i>Tumore maligno del colon-retto</i>	<i>C18-C21</i>	<i>6089</i>	<i>2,1</i>	
<i>Tumore maligno del polmone</i>	<i>C33-C34</i>	<i>24805</i>	<i>8,5</i>	
<i>tumore maligno della prostata</i>	<i>C61</i>	<i>7260</i>	<i>2,5</i>	
<i>Altri tumori maligni</i>	<i>C00-C17;C22-C32;C35-C49;C50-C60;C62-C97</i>	<i>56905</i>	<i>19,4</i>	
<b>Malattie del sistema nervoso</b>	<b>G00-G99</b>	<b>10340</b>	<b>3,5</b>	<b>VI</b>
<b>Malattie Cardiovascolari</b>	<b>I00-I99</b>	<b>98891</b>	<b>33,7</b>	<b>I</b>
<i>Malattie ischemiche del cuore</i>	<i>I20-I25</i>	<i>37591</i>	<i>12,8</i>	
<i>Disturbi Circolatori dell'encefalo</i>	<i>I60-I69</i>	<i>23843</i>	<i>8,1</i>	
<i>Altre malattie del sistema circolatorio</i>	<i>I00-I19;I26-I59;I70-I99</i>	<i>37457</i>	<i>12,8</i>	
<b>Malattie dell'apparato respiratorio</b>	<b>J00-J99</b>	<b>23508</b>	<b>8,0</b>	<b>III</b>
<b>Malattie dell'apparato digerente</b>	<b>K00-K93</b>	<b>11388</b>	<b>3,9</b>	<b>V</b>
<b>Malattie del sistema genito-urinario</b>	<b>N00-N99</b>	<b>5585</b>	<b>1,9</b>	<b>VIII</b>
<b>Sintomi e stati morbosi maldefiniti</b>	<b>R00-R99</b>	<b>4064</b>	<b>1,4</b>	<b>IX</b>
<b>Disturbi psichici</b>	<b>F00-F99</b>	<b>5567</b>	<b>1,9</b>	<b>X</b>
<b>Cause Violente</b>	<b>V01-Y89</b>	<b>13244</b>	<b>4,5</b>	<b>IV</b>
<i>Suicidio</i>	<i>X60-X84,Y870</i>	<i>3231</i>	<i>1,1</i>	
<i>Omicidio</i>	<i>X84-Y09,Y871</i>	<i>290</i>	<i>0,1</i>	
<i>Incidenti da trasporto</i>	<i>V01-V99,Y85</i>	<i>3084</i>	<i>1,1</i>	
<i>Altre cause violente</i>	<i>W00-X59,Y35-Y36,Y40-Y84,Y86,Y88, Y89,Y10-Y34,Y872</i>	<i>6639</i>	<i>2,3</i>	
<b>Altre</b>		<b>19690</b>	<b>6,7</b>	
<b>TUTTE</b>		<b>293425</b>	<b>100,0</b>	

Tabella 2.

## DONNE – Tutte le età

Cause	Codici ICD 10	Decessi	%	GRADUATORIA
<b>Malattie infettive</b>	<b>A00-B99</b>	6352	<b>2,0</b>	<b>IX-X</b>
<b>Tumori maligni</b>	<b>C00-c97</b>	73438	<b>23,2</b>	<b>II</b>
<i>Tumore maligno del colon-retto</i>	<i>C18-C21</i>	6352	2,0	
<i>Tumore maligno del polmone</i>	<i>C33-C34</i>	8626	2,7	
<i>Tumore maligno della mammella</i>	<i>C61</i>	11962	3,8	
<i>Altri tumori maligni</i>	<i>C00-C17;C22-C32;C35-C49;C50-C60;C62-C97</i>	46498	14,7	
<b>Malattie del sistema nervoso</b>	<b>G00-G99</b>	14547	<b>4,6</b>	<b>IV</b>
<b>Malattie Cardiovascolari</b>	<b>I00-I99</b>	130082	<b>41,1</b>	<b>I</b>
<i>Malattie ischemiche del cuore</i>	<i>I20-I25</i>	11962	3,8	
<i>Disturbi Circolatori dell'encefalo</i>	<i>I60-I69</i>	37016	11,7	
<i>Altre malattie del sistema circolatorio</i>	<i>I00-I19;I26-I59;I70-I99</i>	81104	25,6	
<b>Malattie dell'apparato respiratorio</b>	<b>J00-J99</b>	19798	<b>6,3</b>	<b>III</b>
<b>Malattie dell'apparato digerente</b>	<b>K00-K93</b>	11858	<b>3,7</b>	<b>V</b>
<b>Malattie del sistema genito-urinario</b>	<b>N00-N99</b>	6352	<b>2,0</b>	<b>IX-X</b>
<b>Sintomi e stati morbosi maldefiniti</b>	<b>R00-R99</b>	6918	<b>2,2</b>	<b>VIII</b>
<b>Disturbi psichici</b>	<b>F00-F99</b>	11746	<b>3,7</b>	<b>VI</b>
<b>Cause Violente</b>	<b>V01-Y89</b>	9847	<b>3,1</b>	<b>VII</b>
<i>Suicidio</i>	<i>X60-X84,Y870</i>	915	0,3	
<i>Omicidio</i>	<i>X84-Y09,Y871</i>	120	0,0	
<i>Incidenti da trasporto</i>	<i>V01-V99,Y85</i>	827	0,3	
<i>Altre cause violente</i>	<i>W00-X59,Y35-Y36,Y40-Y84,Y86,Y88, Y89,Y10-Y34,Y872</i>	7985	2,5	
<b>Altre</b>		25533	<b>8,1</b>	
<b>TUTTE</b>		316471	100,0	